

# Як почати користуватися підсистемою «Електронний суд»

## Покрокова інструкція

Щоб скористатися «Електронним судом» Ви, як користувач даної підсистеми, повинні ввести свій електронний ключ, а потім пройти авторизацію.

Для цього Вам необхідно перейти за посилання <https://cabinet.court.gov.ua>.

#Зарічний\_районний\_суд\_м.Суми


The screenshot shows the login interface of the 'Електронний Суд' system. At the top, there is a dark blue header with the Ukrainian coat of arms, the text 'Електронний Суд', and 'Офіційна електронна адреса'. A 'ВІДЕОДОПОМОГА' button is in the top right. The main content area is white and contains the instruction 'Увійдіть за допомогою електронного цифрового ключа'. Below this are two tabs: 'ФАЙЛОВИЙ КЛЮЧ' (selected) and 'АПАРАТНИЙ КЛЮЧ'. The 'ФАЙЛОВИЙ КЛЮЧ' section has three input fields: 'Сервер АЦСК' (with a dropdown arrow), 'Ключ' (with a file upload icon), and 'Пароль'. A checkbox for 'Використовувати проксі сервер' is below the password field. A yellow 'ПРОДОВЖИТИ' button is at the bottom left, and a link 'ЩО ТАКЕ ЕЛЕКТРОННИЙ СУД' is at the bottom right. Red boxes and arrows highlight the 'Сервер АЦСК' field, the 'Ключ' field, and the 'Пароль' field, corresponding to the instructions on the left.

Виберіть із випадаючого списку центр сертифікації де ви отримали електронний ключ

Виберіть файл електронного ключа та комп'ютері чи іншому носії

Введіть пароль від електронного ключа

Потім перевірте дані, які відобразяться автоматично та введіть ті, яких не вистачає.



**Електронний Суд**


Офіційна електронна адреса

Для завершення реєстрації заповніть анкетні дані

Прізвище  
**МАКАРЕНКО**


Ім'я  
**ІРИНА**


По-батькові  
**ІВАНІВНА**


Дата народження 

Реєстраційний номер облікової картки платника податків (раніше ІПН)

Фізична особа-підприємець

Телефон 

Електронна адреса 

 [навіщо я надаю ці дані](#)

Я погоджуюсь з умовами користування сервісом електронного кабінету

**ПІДТВЕРДИТИ**

Коли Ви починаєте заповнювати реєстраційні дані, а саме номер телефону та адресу електронної пошти, Вам приходить смс-підтвердження на телефон, та відповідно підтвердження на електронну пошту.


Вам було надіслано СМС з активаційним кодом

Код

ПІДТВЕРДИТИ

Електронна адреса

ОТРИМАТИ КОД ПІДТВЕРДЖЕННЯ

 НАВІЩО Я НАДАЮ ЦІ ДАНІ

Я погоджуюсь з умовами користування сервісом електронного кабінету

ПІДТВЕРДИТИ

ВІДХИЛИТИ

**Приймання та реєстрація електронних процесуальних документів, що надіслані учасниками судового процесу, повинна здійснюватися з офіційних електронних адрес – ЕЛЕКТРОННИХ КАБІНЕТІВ**



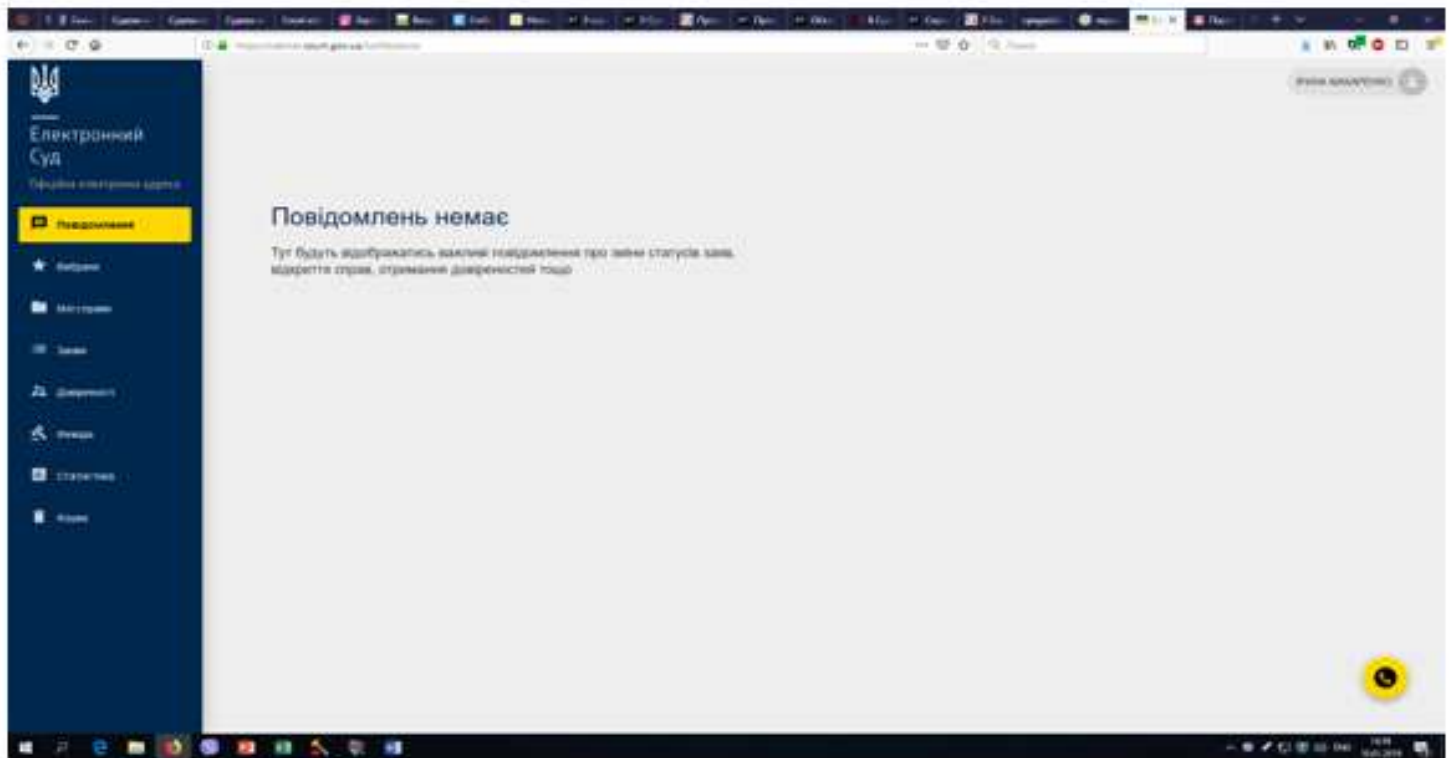
**ВАЖЛИВО!**

**ПРИЙМАННЯ ТА РЕЄСТРАЦІЯ  
ПРОЦЕСУАЛЬНИХ ДОКУМЕНТІВ,  
НАДІСЛАНІХ З ЕЛЕКТРОННОЇ  
ПОШТИ З ДОМЕННИМ ІМЕНЕМ  
«@mail.gov.ua» АБО З БУДЬ-ЯКИХ  
ІНШИХ ДОМЕННИХ ІМЕН**

**НЕ ЗДІЙСНЮЄТЬСЯ!**

# ВІТАЄМО!

Ви стали повноцінним користувачем  
підсистеми  
«Електронний суд»



## **Зверніть увагу!**



*Користувачам підсистеми «Електронний суд» при подачі до суду процесуальних документів в електронній формі зменшується судовий збір - застосовується коефіцієнт 0,8 для зниження відповідного розміру ставки судового збору*

Вказана норма ЗУ «Про судовий збір» буде застосовуватись після функціонування ЄСІС